



con Anima21®



## caratteristiche tecniche

Neoscenica® incasso eredita le più importanti caratteristiche della serie SCENICA® incasso e introduce molte novità che la rendono completamente nuova. Rappresenta la massima espressione dell'evoluzione della zanzariera per porta: è resistente, funzionale ed esteticamente pregiata. Integra Anima21®, il rivoluzionario sistema antivento brevettato Bettio, che garantisce la tenuta e il funzionamento della zanzariera anche in caso di vento forte o urti. Neoscenica® incasso, grazie alla speciale cassa-facile, è semplice e rapida da montare e può sopprimere a qualsiasi necessità di installazione, anche in presenza di ciellino non portante o soglie inclinate fino a 13°. È disponibile sia a singolo che a doppio battente e l'uscita centrale della rete ne aumenta il fattore estetico. Neoscenica® incasso rappresenta la nuova frontiera della zanzariera Bettio per porte unendo estetica e funzionalità in un prodotto unico nel suo genere.

### COPRI CASSA FACILE

NOVITÀ 2024

**Il Copri Cassa Facile sarà sempre fornito.**

**Se non si desidera occorre specificarlo nell'ordine.**

### optional disponibili

Profilo di scorrimento.

Guida tapparella da 80 e 90 mm: vedere Neoscenica tradizionale versioni 1 e 2.

Staffa di collegamento (cf. 30pz).

KIT predisposizione serramento per fissaggio rapido in cantiere (cf. per 20 zanzariere ca.).

Distanziale per gocciolatoi (vedere sezione Profili accessori).

Maniglia in cuoio naturale (cf. 2 pezzi).

Rete Velum Nera.

Rete nera.

Maniglia frontale.

### opzioni

Apertura decentrata.

### misure di realizzazione

Battenti	Rete	Produzione standard	Misure minime	Misure massime
1 battente	Grigia, Nera	<b>Fino a base 2500 mm</b>	285 x 680 mm	2500 x 3400 mm
2 battenti	Grigia, Nera	<b>Da base 2501 mm</b>	570 x 680 mm	5000 x 3400 mm
1 battente	Velum Nera	<b>Fino a base 2000 mm</b>	285 x 680 mm	2000 x 3400 mm
2 battenti	Velum Nera	<b>Da base 2001 mm</b>	570 x 680 mm	4000 x 3400 mm

Neoscenica® Incasso è realizzabile se, rispetto alla larghezza di ciascun battente, l'altezza è superiore di almeno 7 centimetri.

**Definizione delle misure (tolleranza  $\pm 1$  mm)**

**FINITE:** il prodotto realizzato avrà una misura di base ed altezza esattamente uguale a quella ordinata.

**INCASSO:** le misure ordinate saranno maggiorate degli ingombri di cassonetto e guide.

**FORO/LUCE:** il prodotto realizzato avrà una misura di base e altezza diminuita di circa 3 mm rispetto le misure ordinate.

### colori alluminio

BRONZO verniciato	TESTA DI MORO 2001 opaco	RAL 8017 opaco	ELOX 2000 opaco	RAL 6005 opaco	
RENOLIT chiaro	OLIEGIO	RENOLIT scuro	ACACIA		

Accessori di colore grigio. Le colorazioni Bronzo, 9001, 9010 e 1013 prevedono alcuni accessori in tinta. Il colore degli accessori nelle colorazioni speciali è a discrezione dell'Azienda.

\* Colorazione standard se non diversamente specificato sull'ordine.



ANTICIMICE

**Tecnologia  
Brevettata**



**ingombro totale:**  
50 mm



**regolazioni:**  
Compensazione in altezza fino a +13 millimetri



**applicazione consigliata:**  
Porta



**resistenza** al carico del vento con rete standard:  
classe 6 con Anima21® (brevetto internazionale Bettio)

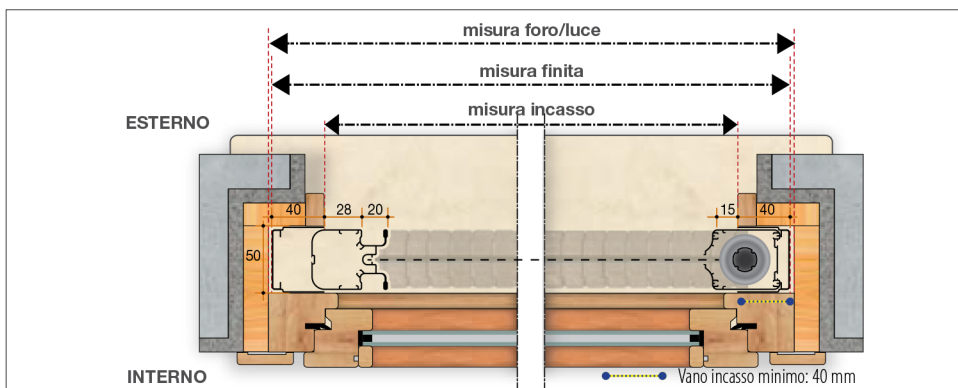


**abbinamenti** consigliati per la finestra:  
Estetika Incasso

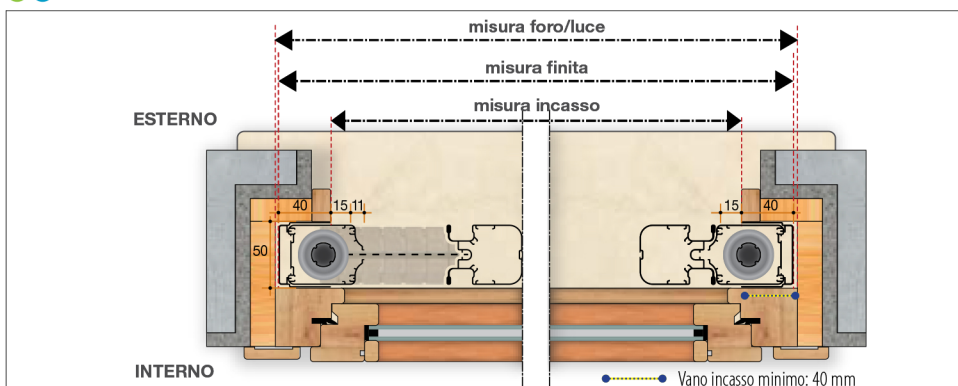
## 1 V1 Standard – 2 V2 Cielino non portante – 3 V3 Incasso 2 lati

- 1 Scegli questa versione se è possibile fissare la zanzariera nella parte superiore del vano.
- 2 Scegli questa versione se è necessario fissare la zanzariera lateralmente. Presta attenzione nel doppio battente poiché oltre al fissaggio laterale avrai bisogno di ancorare frontalmente il profilo.
- 3 Con questa versione è possibile incassare il cassonetto e il profilo superiore e scegliere in fase di installazione se ancorare la zanzariera nella parte superiore oppure lateralmente; il prodotto è predisposto per entrambi i casi.

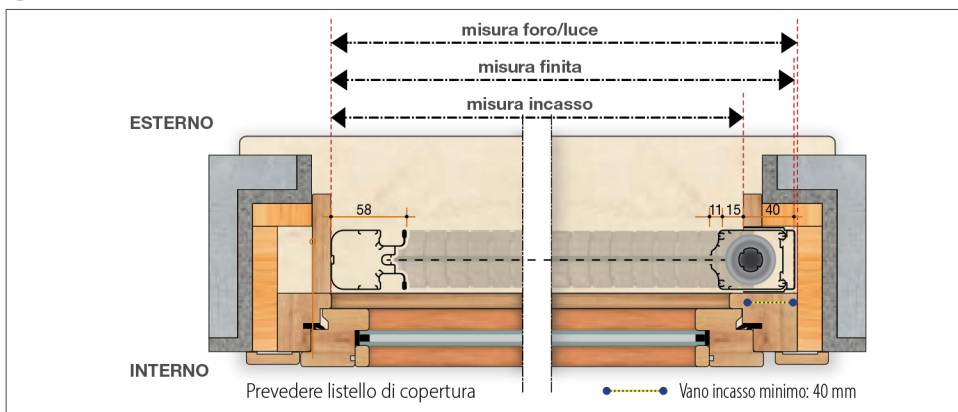
### 1 2 V1 e V2 – Sezione orizzontale versione ad un battente



### 1 2 V1 e V2 – Sezione orizzontale versione a due battenti

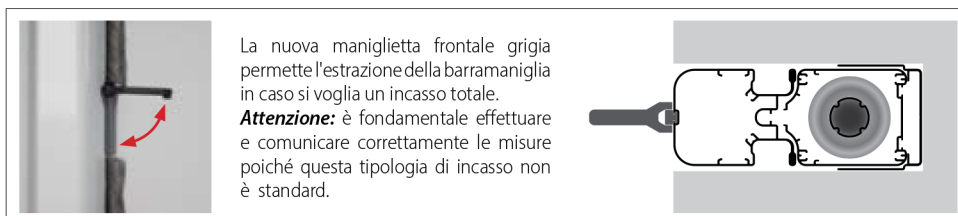


### 3 V3 – Sezione orizzontale

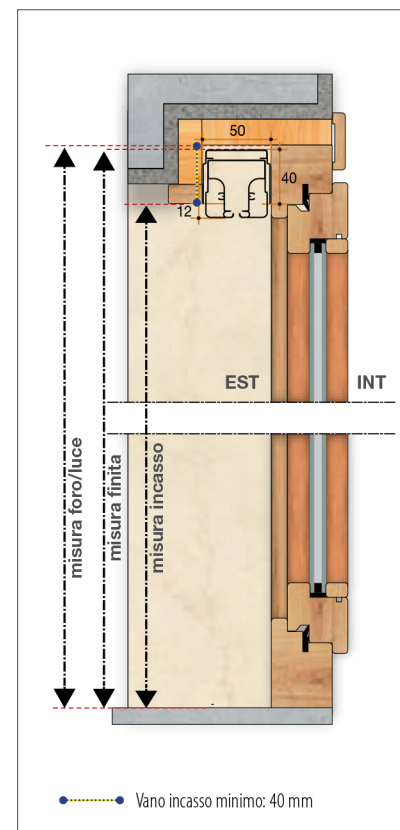


ATTENZIONE: Considerare correttamente gli ingombri dei profili e degli accessori e dare il giusto gioco.

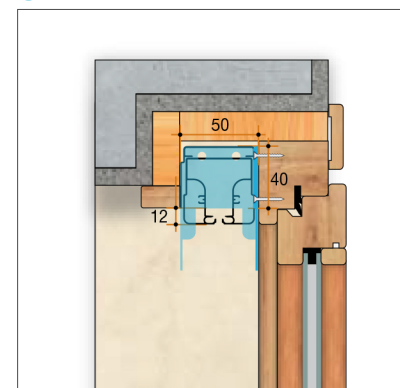
### Maniglia frontale



### 1 2 3 V1, V2 e V3 – Sezione verticale



### 2 Dettaglio V2 – Sezione verticale a due batt

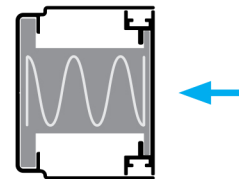


ATTENZIONE: per la corretta installazione di Neoscenica® V2 (versione studiata per il montaggio in presenza di cielino non portante) a due battenti, è necessario considerare l'altezza della staffa incasso (rappresentata in azzurro) per il fissaggio frontale sul serramento.

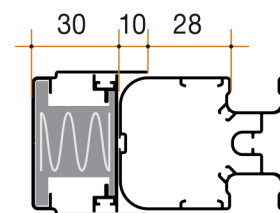
Accessorio per fissaggio frontale

### ▼ accessori e optional

#### Copri Cassa Facile




Speciale meccanismo che copre lo spazio interno della cassa facile che altrimenti risulta visibile quando la maniglia è accostata al cassonetto. Questo profilo si inserisce a scatto all'interno della Cassa Facile sul lato opposto dal cassonetto ed è dotato di molle posteriori che lo spingono verso l'esterno quando si ritrae la maniglia; in questo modo quando la zanzariera è avvolta nel cassonetto non si vede il vano vuoto all'interno della cassa facile ma si ha una perfetta finitura estetica nel colore alluminio scelto per la zanzariera.



#### Sostegno superiore


Nei seguenti casi sarà applicato un bottone di rinforzo nella parte superiore della rete:

- rete Fibra Grigia o Nera, da base  $\geq 2001$  mm
- rete Velum Nera, da base  $\geq 1800$  mm

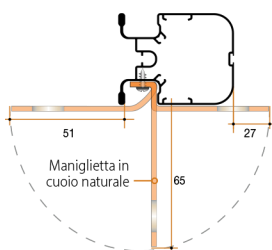



#### Rete Velum Nera

Evoluzione della classica **rete**, **più resistente e performante**. Protegge dai danni provocati dai raggi solari grazie ad un leggero effetto ombreggiante che le conferisce un **gtot di 0,34** se **posizionata all'esterno di un vetro C**, il che fa diventare la tua zanzariera una protezione solare e quindi rientra nelle detrazioni per la riqualificazione energetica degli edifici.



#### Maniglia in cuoio naturale (optional)



Maniglia flessibile in cuoio naturale, realizzata a mano, che permette di estrarre la barra maniglia quando l'impugnatura di essa non è accessibile perché coperta dal serramento o da altro impedimento. Grazie a questo accessorio si può prevedere l'incasso totale della barra maniglia.

#### Optional - Profilo di scorrimento



Profilo di scorrimento di colore argento con biadesivo.





### KIT predisposizione serramento per fissaggio incasso rapido (optional)

Il **Kit di predisposizione serramento per fissaggio incasso rapido** è disponibile in confezioni che includono le staffe necessarie per l'installazione di circa 20 zanzariere.

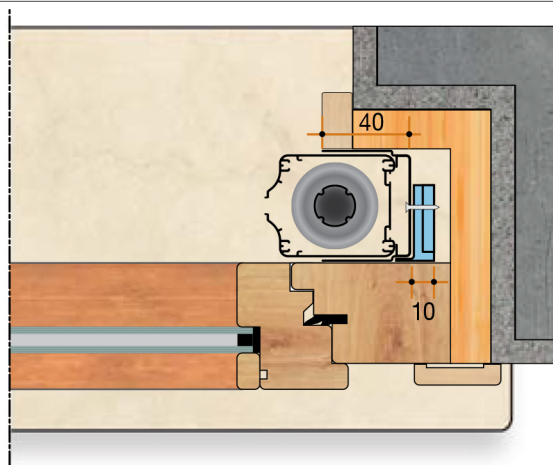


Staffa per cassafacile laterale:  
posizionarne 2 per lato

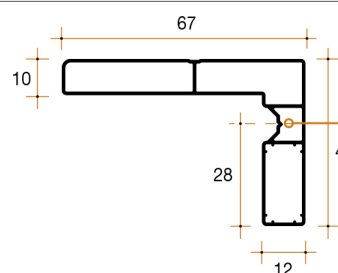


Staffa per cassafacile superiore:  
posizionarne 2 superiormente o  
alle estremità della cassafacile

1. Utilizza le nostre speciali staffe per **predisporre il montaggio della zanzariera prima della posa**. Questo passaggio preparatorio semplificherà notevolmente il processo di installazione.
2. Una volta montato il serramento con le staffe già posizionate, **l'installazione della zanzariera sarà notevolmente semplificata**. Risparmierai tempo ed energie, ottenendo un risultato preciso.
3. **Acquista Neoscenica Incasso** delle dimensioni corrette per il tuo serramento. Misure precise garantiscono una protezione ottimale.



### Distanziale per gocciolatoi (optional, vedi sezione Profili accessori )

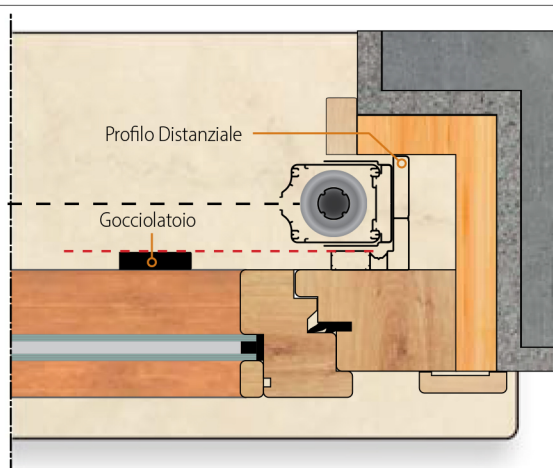


Spazio per vite di installazione  
(consigliata autofilettante con testa svasata ST 4.2  
Lunghezza 16)

Cornice 3 lati incassati: Predisponendo l'incasso per l'inserimento anche di questo profilo, è possibile distanziare dal serramento Neoscenica® Incasso in presenza di gocciolatoi.

#### Materiale da ordinare:

- 1 pezzo di profilo attacco frontale per la base
- 2 pezzi di profilo attacco frontale per l'altezza



### Staffa di collegamento (optional, cf. 30pz.)

Nel mondo dei sistemi ad incasso cerchiamo di rispondere ad ogni esigenza. Questa staffa in alluminio permette di collegare serramento e scuro lasciando tra di essi l'esatta predisposizione per installare i nostri sistemi ad incasso da 50 mm. In questo modo è possibile assemblare il tutto agevolmente nella propria sede, per poi posare insieme e contemporaneamente serramento, zanzariera e scuro, con evidenti vantaggi in termini di tempo.

Disponibile in confezioni da 30 pezzi.

Dimensioni: 131 x 64 mm.

